

MONTERINGSANVISNING

STATIV MED BRANNSKAP/LIVBØYE/SLANGETROMMEL



MONTERING - BRANNSKAP

FØR MONTERING:

- Kontroller at alle delene medfølger.
- Ta forholdregler og bruk redningsvest om du monterer delene i havnen.

ANBEFALT VERKTØY:

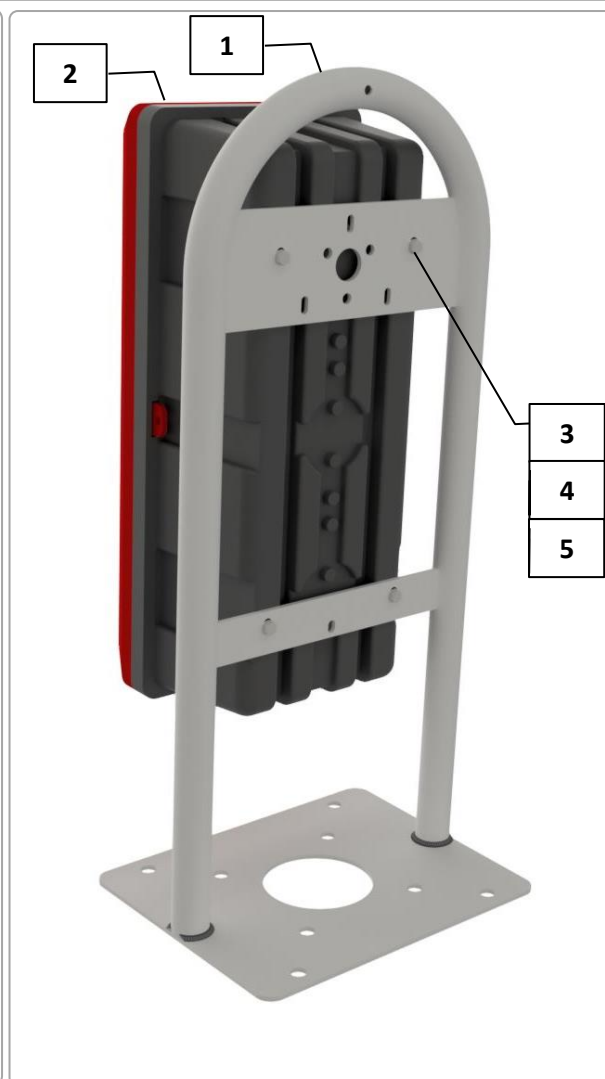
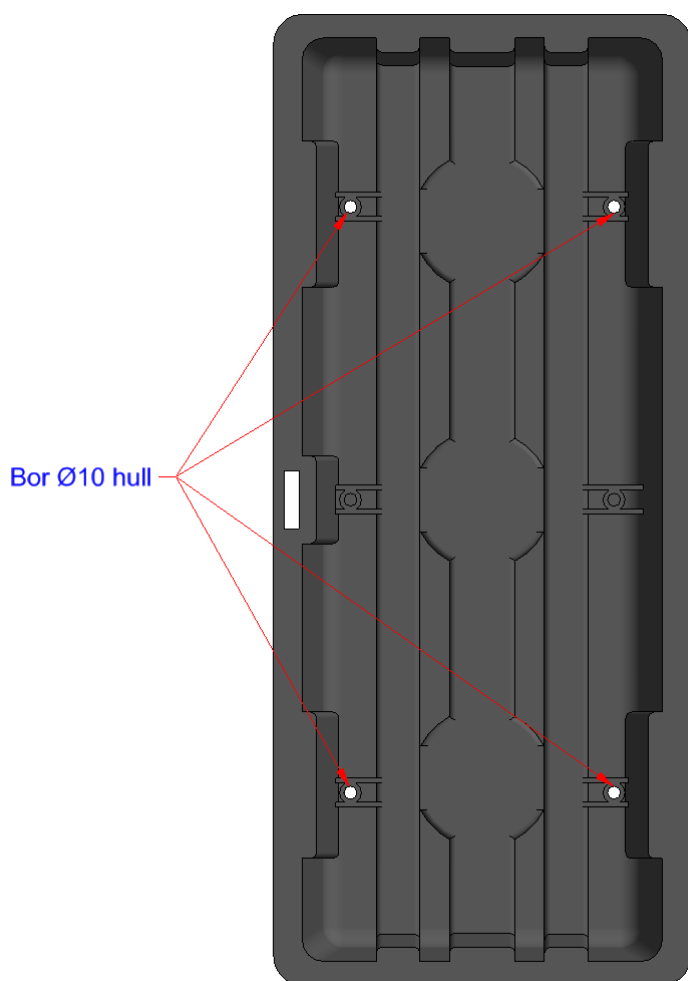
- Boremaskin/drill med 10mm bor
- 13mm pipe med skraller og 13mm fastnøkkel

DELER:

POS	ANTALL	BESKRIVELSE	ARTIKKEL
1	1	Oppheng for brannskap	10010295
2	1	Brannskap	10010294
3	4	6KT.SKRUE M8X50 8.8 VZN	10004276
4	8	RUND SKIVE M8 A4	10001288
5	4	NYLOCKMUTTER M8 A4	10004730

MONTERING:

1. Bor $\varnothing 10$ hol i brannskapet.
2. Skru fast med følgende skrumateriell (3,4,5)



MONTERING – LIVBØYE

FØR MONTERING:

- Kontroller at alle delene medfølger.
- Ta forholdregler og bruk redningsvest om du monterer delene i havnen.

ANBEFALT VERKTØY:

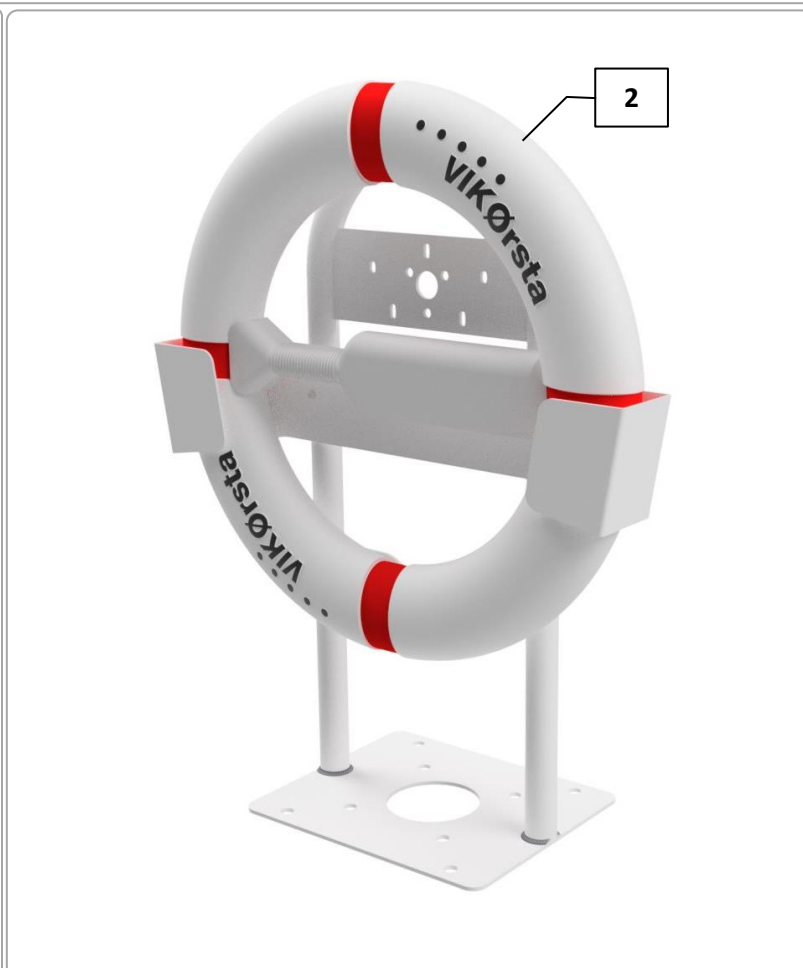
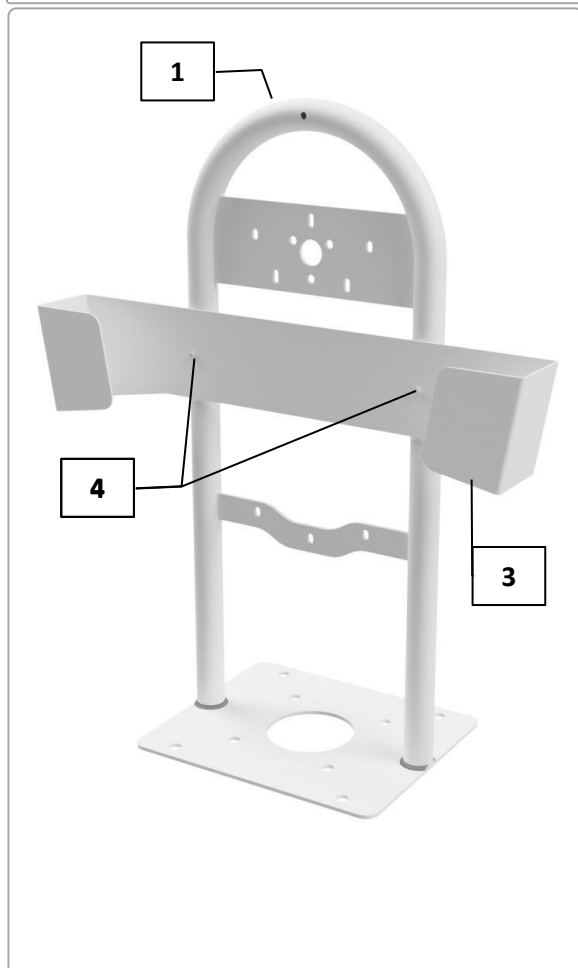
- 8mm pipe og drill/skrumaskin

DELER:

POS	ANTALL	BESKRIVELSE	ARTIKKEL
1	1	Oppheng for livbøye	10010295
2	1	Livbøye, hvit, m/livringflaske	10009720
3	1	Kassett til livbøye, cc	10027317
4	4	Selvborrende skru 4,8 x 25	10026350

MONTERING:

1. Monter livbøyekassett(3) ved hjelp av selvborrende skruer(4)
2. Heng på livbøye (2)



MONTERING – SLANGETROMMEL

FØR MONTERING:

- Kontroller at alle delene medfølger.
- Ta forholdregler og bruk redningsvest om du monterer delene i havnen.

ANBEFALT VERKTØY:

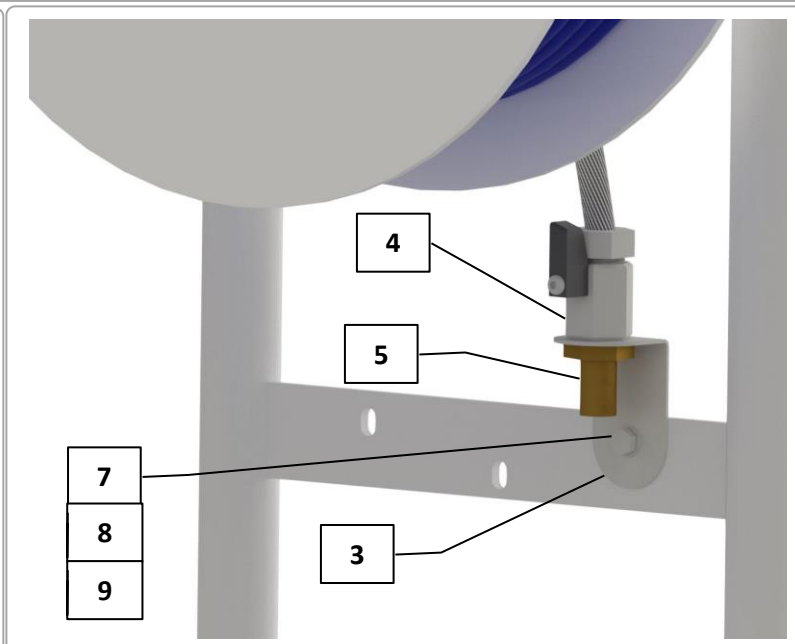

- 13mm pipe med skralle og 13mm fastnøkkel
- 32 mm fastnøkkel

DELER:

POS	ANTALL	BESKRIVELSE	ARTIKKEL
1	1	Oppheng for slangetrommel	10010295
2	1	Slangetrommel 480mm	10005740
3	1	Brakett for kran	10011662
4	1	Kuleventil rett ballofix	10012118
5	1	Slangenippel, messing	10012119
6	3	6KT.SKRUE M8X30 DIN 933	10004273
7	8	RUND SKIVE M8 ISO 7089	10004853
8	4	SEKSK.MUTTER M8 DIN 934	10004893
9	1	6KT.SKRUE M8X20 ISO 4017	10004272

MONTERING:

1. Skru fast trommel med skrumateriell (**6,7,8**)
2. Brakett (**3**) for kran skrues fast (**7,8,9**) i stativ (**1**)
3. Monter slange på slangetrommel (**2**) og kran (**4**)
4. Brakett (**3**) festes mellom mellom kran (**4**) og slangenippel (**5**). Her må det brukes gjengetetning mellom kran og slangenippel



KOMBINASJONER

Alle varianter kan kombineres. Når man kombinerer brannskap og slangetrommel, må slangetrommel monteres først.

